

113-2學期

友善校園安全週

班級宣導資料

騎車搶快 安全不在

PAY ATTENTION TO TRAFFIC SAFETY

注意 安全



注意 安全

學務處生輔組 關心你

快樂出門 平安回家



NO 本校 全面禁菸

《菸害防制法》規定大專校院全面禁菸
 違者處新臺幣2,000至10,000元罰鍰
 Maximum Fine NT\$10,000

No Smoking

菸害諮詢專線 學校衛生網 禁文菸菸網

教育部 | 菸害諮詢服務專線 0800-531-531 | 資訊提供: 財團法人董氏基金會

反詐3步

問 問機關名、姓名
不向不明電話透露個資

掛 掛掉電話
不要被對方套話

查 撥165反詐騙專線
或向該機關查證



友善校園安全週班級宣導事項

- 項一、交通安全宣導(P3~P40)
- 項二、藥物濫用、菸害及防詐騙宣導(P41~P46)
- 項三、校外賃居、工讀安全宣導(P47~P53)
- 項四、校園安全與霸凌防治宣導(P54~P55)

113-2 班級需繳交資料及期限如下

一、生輔組Google 表單填寫 (3/7前完成填寫)

- 學生經常使用交通工具調查數據
- 春暉調查數據(吸菸、特定人員數據)

二、繳交紙本調查表 (3/17前繳交)

- 校外賃居生租屋處所調查一覽表(導師填寫)
- 校外賃居訪視安全檢核表(導師填寫)
- 校外賃居處所安全自主檢核表(學生填寫)
- 校外工讀學生調查一覽表(導師填寫)
- 訪視校外工讀紀錄表(導師填寫)



生輔組Google 表單

項一、交通安全(學生經常使用交通工具調查統計)

- 實施時間：113-2學期(第1週)2月17日至2月23日班會時間。
- 實施方式：於班會時間由導師或班代主持，利用交通安全宣導資料及議題做討論，並將「學生經常使用交通工具調查統計」調查後填寫生輔組Google表單彙整，(3月7日截止)。

學生經常使用交通工具調查(班級統一調查)

班級	系 年 班			
類別	班級人數	校內住宿人數	校外賃居人數	市區通勤人數
人數				
上放學最常使用交通工具方式 類型統計	大眾運輸 (公車、計程車)	家長接送 (汽車)	家長接送 (機車)	徒步
	汽車	機車	自行車(含T-Bike)	學生上放學經常使用方式類型， 以最常用類型，總數須與班級人 數符合
已考取駕照種類	汽車駕照	機車駕照	汽機車皆有	尚無汽機駕照
最常使用安全帽類型	全罩式	3/4式	1/2西瓜皮式	安全帽以最常用一種型式為調查 數據，總數須與班級人數符合

崑山科技大學 校安中心交通意外事故通報統計

學期	件數	死亡	重傷	輕傷	無傷	事故人數
110-2 學期	74	3	0	67	7	77
111-1 學期	21	2	1	17	4	24
111-2 學期	17	0	0	20	3	23
112-1 學期	19	1	0	18	3	22
112-2 學期	11	0	0	11	0	11
113-1 學期	9	0	0	8	1	9

本校交通 事故統計

本校(A1交通事故案例)

- 112-1學期發生1件死亡車禍，係為112年12月02日(六)視傳一A馮生，與本校外籍學生數人相約各自騎乘機車前往嘉義出遊，於下午17時返回學校途中，於白河往內角(165縣道)不明原因自摔，馮生撞擊路邊田園邊坡，經同行學生報警通報119救護車送至柳營奇美醫院急救，因傷重急救無效死亡。
- 研判該事件有可能是學生結伴出遊，回程途中疲勞駕駛及路況不熟等因素，造成學生自摔自撞交通意外事故。

113-1學期(113年9月1日-114年1月31日)共發生9起交通意外事件(車禍)，造成9輕傷，共計9人次

原因分析：

- 機車未兩段式左轉
- 車速過快造成煞車不及追撞前車
- 路巷口未注意來車與民車擦撞
- 下雨天行經下水道人孔蓋格柵造成自摔自撞
- 視線不佳、未注意未注意車前動態而造成自撞或擦撞
- 於校內停車場未注意周邊狀況導致車輛擦撞



本校崑大路校門口及崑大路201巷前實際車禍案例

學生交通意外事故肇生原因

◆ 未遵守交通標線或號誌

(任意變換車道、未兩段式左轉、搶黃燈、闖紅燈)

◆ 未保持安全距離(追撞、擦撞)

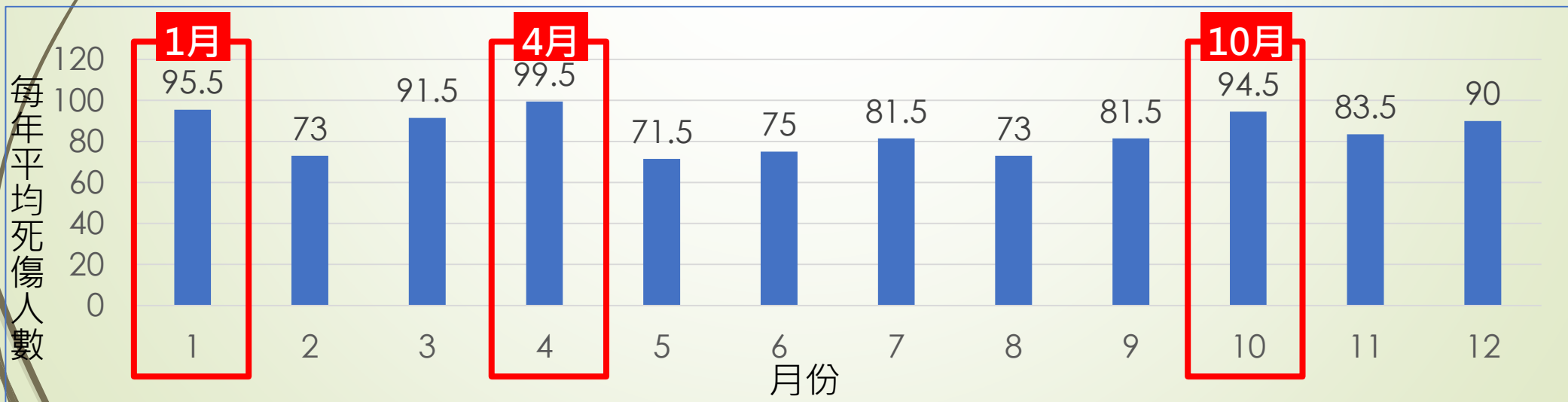
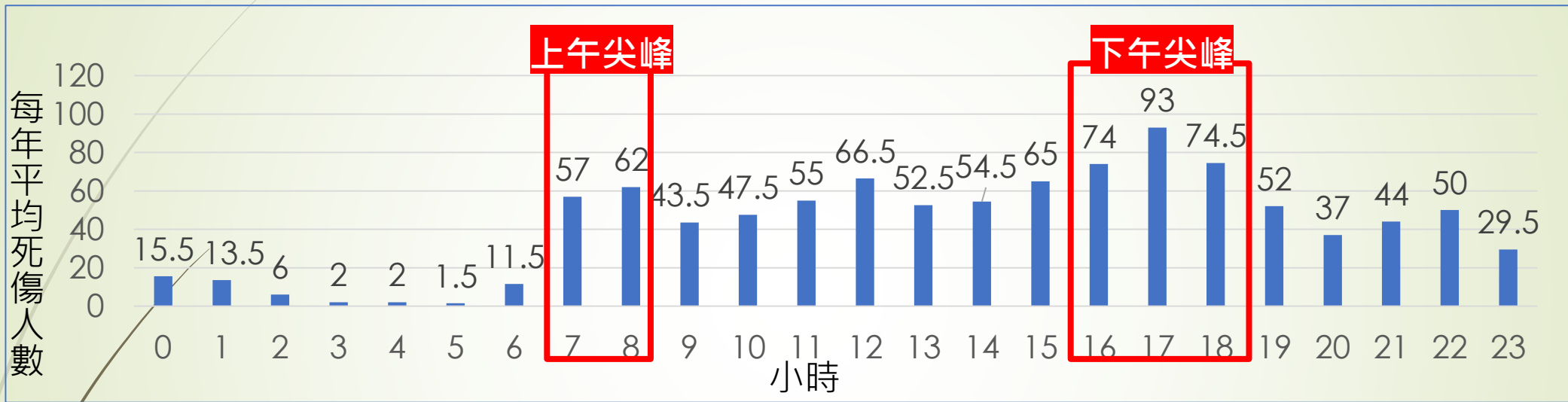
◆ 深夜出遊或疲勞駕駛或201巷口水溝蓋(自摔、自撞)

◆ 車速過快(反應不及、死亡或重傷)

◆ 閃避動物(貓、狗、物品)

◆ 山區道路(182縣道、174縣道追焦)

112-113年機車事故好發時間與月份(教育部統計)



學校週邊機車事故好發地點

113年全國機車死傷事故87.1%發生於臺南市

縣市	死傷人數比例	縣市	死傷人數比例
臺北市	0.2%	彰化縣	0.9%
新北市	0.3%	南投縣	0.3%
桃園市	1.2%	雲林縣	0.8%
臺中市	1.8%	嘉義縣	1.5%
臺南市	87.1%	屏東縣	1.2%
高雄市	3.1%	宜蘭縣	0.0%
基隆市	0.0%	花蓮縣	0.2%
新竹市	0.3%	臺東縣	0.4%
嘉義市	0.3%	澎湖縣	0.0%
新竹縣	0.1%	金門縣	0.0%
苗栗縣	0.0%	連江縣	0.0%



本校周邊交通事故熱點



崑大路、大灣路、201巷口
(小北百貨前)



崑大路與155巷路口



大灣路



小東路與中華路路口



復興路(高速公路涵洞周邊)



大灣路與永大路路口

崑大路、大灣路與201巷口、校門口周邊(交通事故熱點)

崑大路與大灣路周邊，經常發生交通意外事故地點，113學期在崑大路3起大灣路2起事故發生。



崑大路直行或右轉201巷



201巷口前排水溝鐵柵，下雨天很滑



崑大路左轉至大灣路要遵從號誌指示

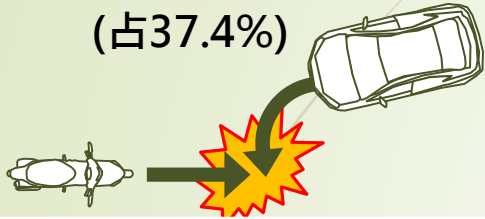


崑大路校門口機車常常追撞前方車輛


事故樣態

機車死傷事故常見樣態

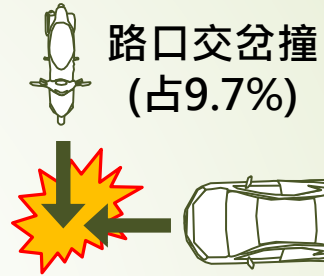
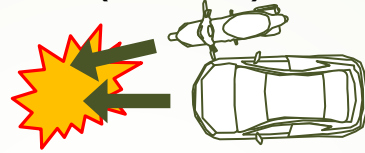
側撞
(占37.4%)



追撞
(占15.4%)



同向擦撞
(占7.7%)

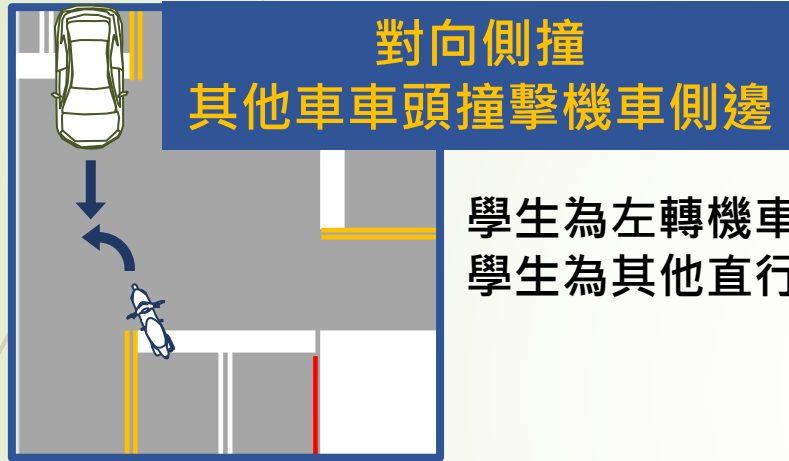


自撞
(占10.4%)

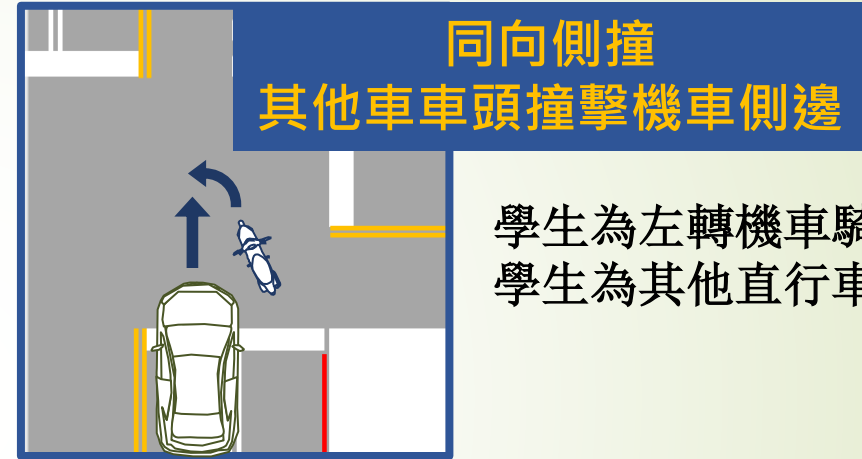


行向	直行80% 左轉10%	直行82% 停等9%	直行71%、變換車道9% 超車7%	直行97%	直行78%
地點	號誌化路口54% 閃光/無號誌25% 路段21%	路段51% 路口49%	路段44% 路口56%	閃光/無號誌60% 號誌化路口40%	直路40% 彎曲路及附近10%
主要肇因	學生為第一當事人23% • 未依規定讓車24% • 左轉彎未依規定18% 學生為非第一當事人 • 未注意車前狀態50%	學生為第一當事人67% • 未保持行車安全距離47% • 未注意車前狀態41%	學生為第一當事人51% • 未保持行車安全間隔25% • 未注意車前狀態22% 學生為非第一當事人 • 未注意車前狀態35%	學生為第一當事人33% • 未依規定讓車66% • 違反號誌30% 學生為非第一當事人 • 未依規定減速39% • 未注意車前狀態16%	• 未注意車前狀態44% • 超速/未依規定減速8%
防制重點	• 轉彎車未讓直行車 • 動線分隔(禁左、兩段左轉、左轉專用時相)	• 煞停距離與危險感知 • 注意力集中、疲勞駕駛	• 注意周遭車輛、位置與距離 • 注意力集中、疲勞駕駛	• 路口優先權觀念 • 防制闖紅燈 • 超速防制 • 防禦駕駛觀念	• 注意力集中、疲勞駕駛 • 超速防制

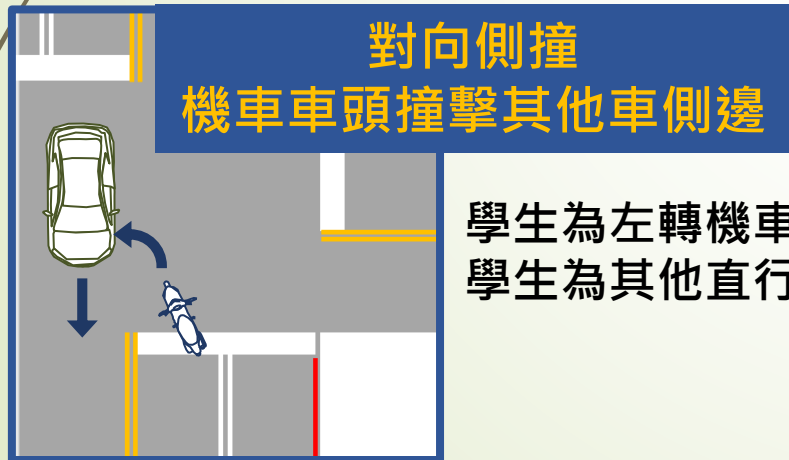
機車左轉與其他車輛側撞類型



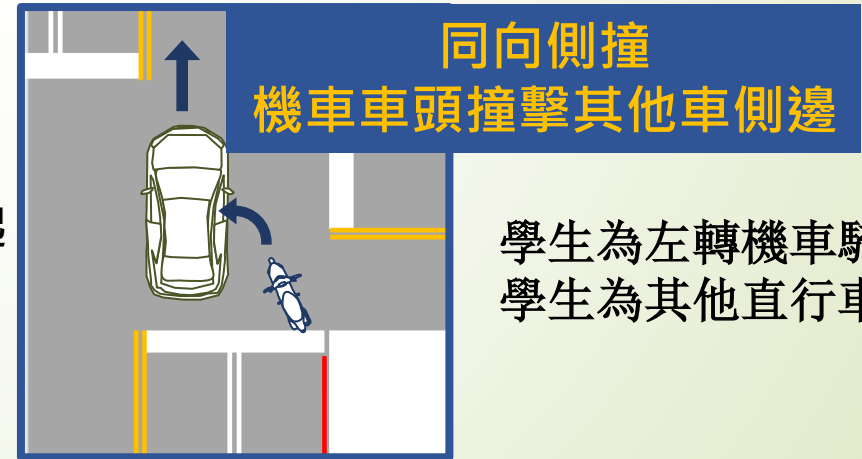
學生為左轉機車騎士：45起
學生為其他直行車：35起



學生為左轉機車騎士：5起
學生為其他直行車：8起



學生為左轉機車騎士：99起
學生為其他直行車：41起



學生為左轉機車騎士：4起
學生為其他直行車：4起

臺南市113年8月24日凌晨起，10處行政區(原六區、永康、仁德、歸仁、關廟)「單向2車道路段」開放機車行駛內側車道及不強制二段式左轉。

這次開放的10處行政區尚有4處工業園區權管道路，台南產業園區(科工區)、新吉工業區、永康科技工業園區、安平工業區，只要符合單向2車道路型都會比照開放。但因涉及工程經費無法配合於8/24即開放，需等各管理單位調整園區內道路的標誌標線後才會生效，用路人行經上述園區道路時，仍應遵循道路上實際管制方式騎乘與左轉，各工業園區權管道路範圍內屬單向2車道路段如下：

- 1.南產業園區(科工區)：科技五路、工業二路、工業五路、工業六路。
- 2.新吉工業區：新吉一路、新吉二路、新吉三路、新吉五路、新吉六路、安新一路、安新二路、安新三路、安新五路、安新六路。
- 3.科技工業園區：永科環路、永科東路、永科五路。
- 4.平工業區：新平路、新樂路、新信路。

機車族看過來 113年8月24日起 台南十處行政區

所有單向兩車道路段全面開放
取消內側車道禁行機車 & 取消路口強制兩段式左轉

剩餘 36 條路段

原府城六區 (29條)	裕信路、裕義路、平實路、東門路、公學路、明興路、金華路、長榮路、健康路、長和路、小北路、民族路、臨安路、文賢路、國民路、萬年路、北門路、安義路、開元路、十二佃路、公園北路、工明路、公園南路、和濟路、民德路、裕農路、本田路、工明五路、工明二路			
永康區 (2條)	中山南路 中山北路	仁德區 (3條)	中正路、義林路 義林南路	歸仁區 (2條) 保順路 歸仁13路

台南產業園區(科工區)、新吉工業區、永康科技工業園區、安平工業區內道路因涉及工程經費無法於8/24開放，需等各管理單位調整標誌標線後才會生效

目標年底完成開放路段標誌標線調整

1. 剷除禁行機慢車標線
2. 移除兩段式左轉牌面
3. 保留機車兩段式左轉待轉區

提醒您：

1. 選擇在路口直接左轉應提早換至內側車道
2. 變換車道前打方向燈，注意後方來車！
3. 仍可從待轉區待轉，請由外側車道進入

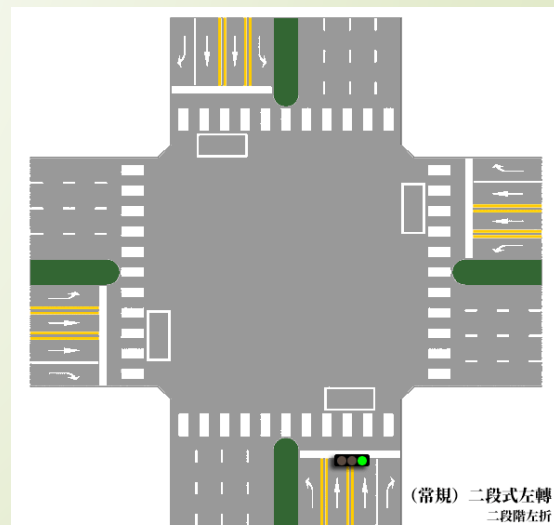
台南單向兩車道路段目前已有18條路段+1路口內側車道開放機車行駛及不強制兩段式左轉！



臺南市113年8月24日凌晨起，10處行政區(原六區、永康、仁德、歸仁、關廟)「單向2車道路段」開放機車行駛內側車道及不強制二段式左轉。

※重要提醒事項※

- 1.內側車道汽車切勿有逼車等影響機車駕駛人行車安全之行為。
- 2.選擇在路口直接左轉的騎士應提前變換到內側車道再左轉。
- 3.機車在變換車道前，應提早使用方向燈並注意後方來車。
- 4.維持兩段式左轉的騎士仍可行駛於外側車道進入待轉區待轉。



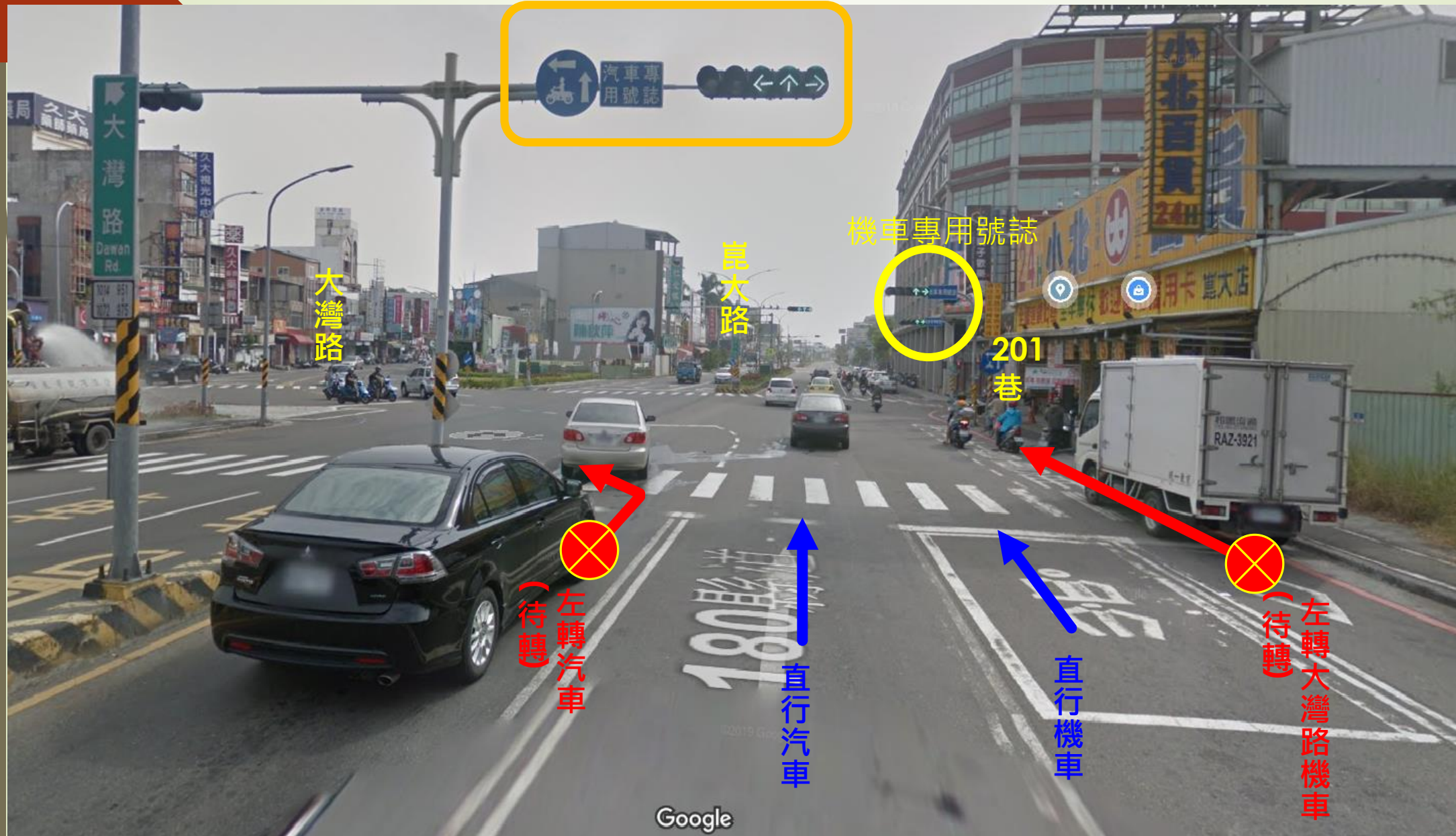
注意！復興路高速公路涵洞周邊車流



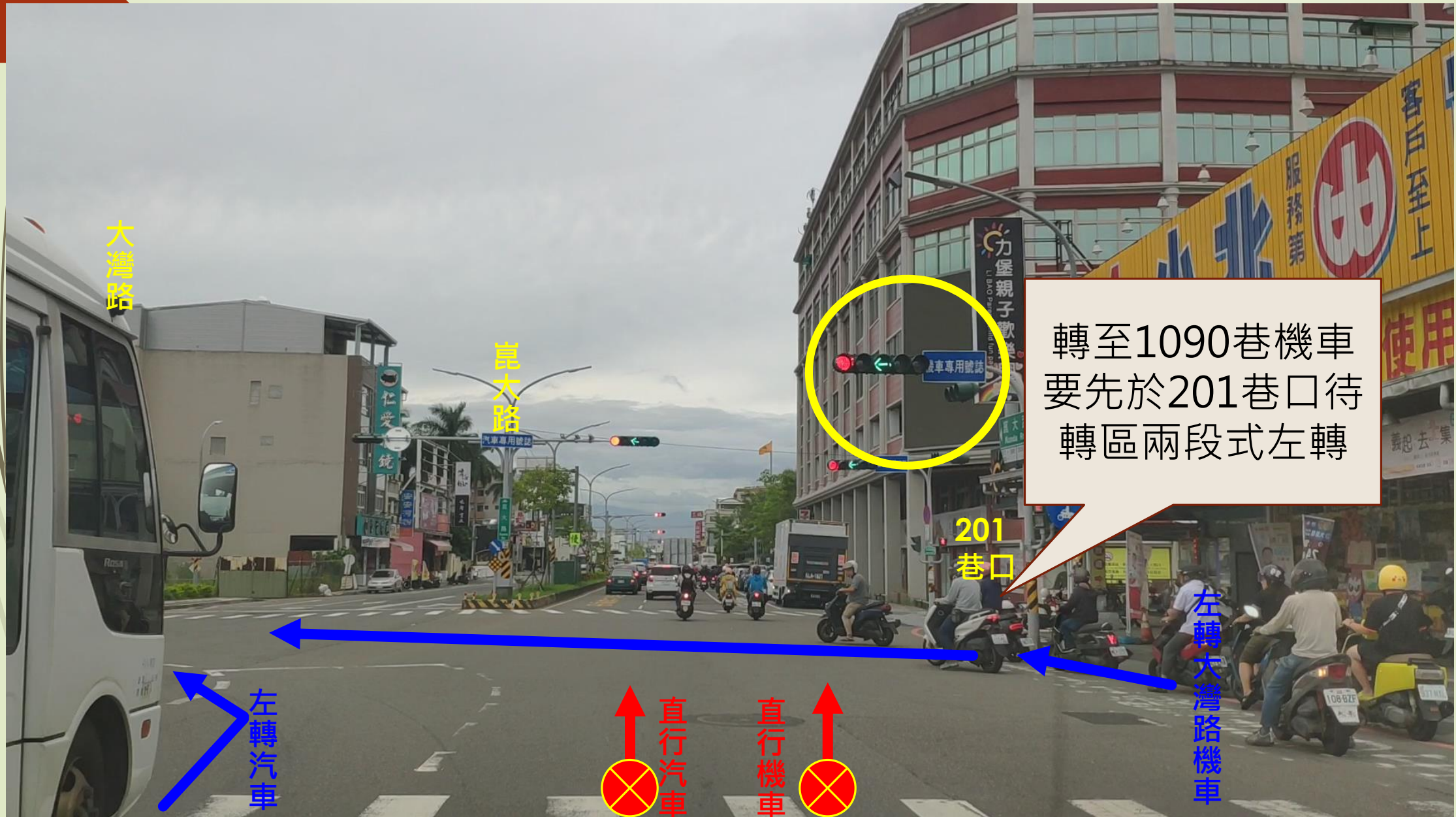
- 勿行駛於快車道或右轉車道
- 保持安全車距

- 注意涵洞口闖紅燈車輛
- 注意右轉進加油站車輛

崑大路直行 (紅綠燈號誌30秒)



崑大路左轉大灣路 (紅綠燈號誌30秒)



崑大路201巷左轉復興路、右轉大灣路、直行1090巷



大灣路1090巷左轉崑大路、直行201巷



109.08.11真實案例

翻攝畫面



崑大路機車左轉大灣路



大灣路左轉201巷路口(需兩段式左轉)

大灣路 兩段式左轉201巷(工程一館、56停車場)示意圖





左轉車道

雙白線

指向線

駕駛應注意執行動作(以左轉為例)

- 1. 依指向線指示變換至內側車道
- 2. 路口(雙白線區域)禁止變換車道

大灣路崑大路口

槽化線

分向限制線

駕駛應注意執行動作(以左轉為例)

減速左轉，禁止跨壓雙黃線及槽化線



大灣路(舊校門前路口)



- 注意各巷口來車，保持安全車距
- 注意黃線迴轉車輛

崑大路(155巷路口)



永大路一段與大灣路口



- 注意闖紅燈、左右轉彎來車，保持安全車距
- 機車兩段式左轉

中華路與小東路口



- 注意闖紅燈、左右轉彎來車，保持安全車距
- 機車兩段式左轉

復興路復興路128巷口

可能有車輛竄出

看不到右側路口狀況

駕駛應注意執行動作

減速並注意右側
是否有車輛匯入



駕駛應注意執行動作

1. 注意左側是否有車輛打左轉燈 (轉彎或迴轉)
2. 注意右側巷口是否有車輛駛出
3. 如有車輛減速欲右轉，不可跨雙黃線或由路肩超車

大灣路大灣路450巷口

右側有巷口

可能有車輛竄出


雙黃線於此斷線

招牌遮擋
看不到右側路口狀況



機車防禦駕駛(騎車保命12招) 學務處關心同學行車安全!

486 騎車保命12招




機車防禦駕駛 教戰守則

防禦駕駛應用範圍不僅僅限於車輛駕駛人，
機車騎士也有需要注意的守則，
藉由加強認知能力來提昇台灣的交通安全！



機車騎士要確實掌握防禦性駕駛原則，
避免自身或其他用路人陷入危險，
創造更安全友善的交通環境。

機車騎士要減少意外發生， 下列守則不可忘！



紅燈時停在汽車右前方。

不橫越大型車輛前方。

計程車會因搶客
而靠右行駛，
避免從右方超車。

巷弄放慢速度，
預防突發狀況。

前方異狀要按喇叭警示。

變紅燈時應提早減速。

晴天積水要小心！
可能是油漬。

別搶黃燈，
更不可闖紅燈。

注意路邊車輛開車門，
要保持距離。

廣告

三分鐘快速掌握

機車防禦駕駛

看不到的視野範圍就有潛藏危險

- 當前車擋到我們的視野，要密切注意前車的行駛動態(例如左前方車輛突然減速，就要跟著減速)。
- 應預測在看不到的視野範圍中，可能衝出人、車或小動物。

只有遵守交通規則是不夠的！

透過觀察與認知，預測可能發生意外之情境，並且預先採取必要措施以避免事故發生的用路哲學，稱之為「防禦駕駛」。

機車騎士只要養成預測危險的習慣，即能早一步將意外發生的可能降至最低。

更多關於機車族學習
防禦駕駛觀念的入門
指引，請自行下載完
整內容。



下載電子檔與分享

預留與他人的安全空間

交通環境中的人與車都是動態的，任何車輛煞車都需要時間與空間。因此當機車陷入車多之處或車陣中穿梭，就容易發生碰撞，且碰撞後遭輾壓的風險很高。



▲ 穿梭車陣中的機車有其危險性。

■ 當前方左側有汽車、右側有機車併排行駛中，此時若從兩者中間超車，有一定風險(注意橫向車距)。



▲ 從兩部行駛中的車輛中間超車有危險性。

避免緊急重煞車

■ 機車不穩定，緊急重煞車容易因車輛鎖死而摔車，所以建議騎機車應以避免緊急重煞車為策略，養成速度控制、觀察前方動態/預測危險的習慣。



發行單位：交通部道路交通安全督導委員會
ARTO 財團法人車輛研究測試中心
Automotive Research & Testing Center
承辦單位：交通部公路總局臺中區監理所
發行日期：中華民國105年7月初版



守則1：
紅燈轉綠燈時，
先確認前方
左右來車再起步。



守則2：
變換車道之前，
先從後照鏡確認
後方來車，再變
換車道。



守則3：注意大型車輛右轉的內輪差，保持適當距離以避免被捲入。



守則4：雨衣反穿不確實扣上或穿著輕便雨衣，容易勾到發生意外。

⚠️ 轉彎會產生內輪差，容易被車身碰撞

🐻 安全守則

👤 大型車駕駛：轉彎時應減速慢行，再擺頭確認。

👤 其他駕駛、行人：紅色範圍為內輪差危險區域，千萬別進入該區域，並應與大型車保持安全距離。



⚠️ 汽車煞車距離長，安全距離不能少

以車速每小時90公里為例：大型車安全車距為70公尺、小型車安全車距為45公尺



大型車保持70公尺的安全距離
(速度減20公尺或3秒鐘之時距)



小型車保持45公尺的安全距離
(速度除以2或2秒鐘之時距)

🐻 安全守則

👤 大型車及其他駕駛：汽車煞車距離長應依上圖所示保持安全距離，靠近路口時請減速，並提前做好煞車準備。

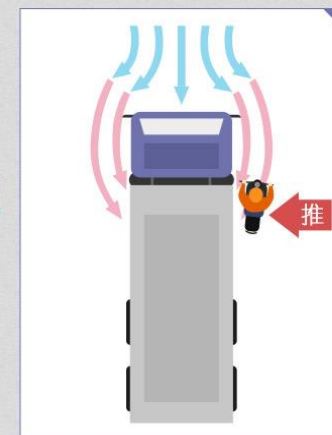

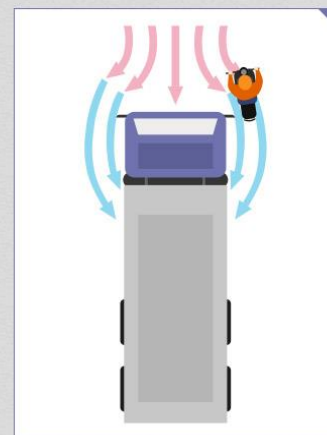
⚠️ 大型車確實有視野死角

🐻 安全守則

👤 大型車的視野死角多，別以為大型車駕駛看到你！行人不貼近大型車輛前方過馬路，機車、自行車不與大型車併行或常開頭燈，儘量遠離大型車。



⚠️ 行駛中有強力氣流，有吸力



🐻 安全守則

👤 大型車行駛會產生強大氣流，將鄰近人、車吸入，機車、自行車應與大型車保持安全距離。

2019年7月1日新法上路 酒駕新法你都知道了嗎？

- ▶ 吐氣酒精濃度超過0.15mg/L
 - ▶ 血液酒精濃度高過0.03%
- 還騎車、開車，就是違規酒駕！

交通安全熊平安 GO

停車受檢



酒駕刑法 (2019酒駕新法)

不能安全駕駛
或吐氣酒精濃度
達0.25mg/L以上
還駕車

處2年以下有期徒刑及20萬以下罰金

致人重傷：處1年以上、7年以下有期徒刑

致人死亡：處3年以上、10年以下有期徒刑



5年內再犯

不能安全駕駛
或吐氣酒精濃度
達0.25mg/L以上
還駕車

處2年以下有期徒刑及20萬以下罰金

致人重傷：處3年以上、10年以下有期徒刑

致人死亡：處無期徒刑或5年以上有期徒刑



酒駕初犯 (2019酒駕新法)



汽車酒駕

初犯

罰3萬~12萬元



機車酒駕

初犯

罰1萬5千~9萬元

一併處罰

1. 移置保管汽車或機車
2. 吊扣駕照1~2年
3. 強制參加酒駕違規道安講習

加重處罰

- ▶ 車上有未滿12歲兒童、肇事致人受傷：吊扣駕照2~4年
- ▶ 致人重傷或死亡：吊銷駕照，不得再次考領

酒駕再犯 (2019酒駕新法)



汽車酒駕

5年內第2次

罰12萬元

(第2次違規的運具為汽車)



機車酒駕

5年內第2次

罰9萬元

(第2次違規的運具為機車)

5年內第3次以上，罰前次處罰金額+9萬元 (累計無上限)

例如：前次違規的運具為汽車：12萬元+9萬元；前次違規的運具為機車：9萬元+9萬元

一併處罰

1. 移置保管汽車或機車
2. 吊銷駕照 (3年內不得考領)
3. 強制參加酒駕違規道安講習

加重處罰

- ▶ 致人重傷或死亡：吊銷駕照且不得再次考領，並沒入車輛

拒檢(測) (2019酒駕新法)

何謂拒檢(測)：不依指示停車接受稽查或拒絕酒測



初犯

罰18萬元

一併處罰

1. 移置保管汽車或機車
2. 吊銷駕照 (3年內不得考領)
3. 強制參加酒駕違規道安講習

加重處罰

- ▶ 致人重傷或死亡：
吊銷駕照且不得再次考領，並沒入車輛



再犯

5年內第2次以上 每次加罰18萬元(累計無上限)

例如：第2次為18萬+18萬=36萬元
第3次為36萬+18萬=54萬元

一併處罰

1. 移置保管汽車或機車
2. 吊銷駕照 (5年內不得考領)
3. 強制參加酒駕違規道安講習

加重處罰

- ▶ 致人重傷或死亡：
吊銷駕照且不得再次考領，並沒入車輛

慢車駕駛人酒駕及拒檢(測) (2019酒駕新法)



腳踏自行車



電動輔助自行車



電動自行車



三輪以上慢車

慢車駕駛人酒駕及拒檢(測)將開罰

酒駕罰600元~1,200元

拒檢(測)罰2,400元

連坐處罰 (2019酒駕新法)



汽機車駕駛人的酒精濃度達0.25mg/L或血液酒精濃度0.05%以上且駕車，**同車乘客一併處罰600~3,000元**

免受罰的乘客：
未滿18歲、年滿70歲、心智障礙者、汽車運輸業(如公路客運、市區公車、計程車)之乘客

懲罰性賠償金 (2019酒駕新法)

運輸業司機工作時
違反酒駕或拒檢(測)
而導致他人受損害

法院可依被害人要求，視受害程度，判決
汽車運輸業者賠償損害額**3倍以下**的賠償金

免責條款

- ▶ 汽車運輸業者已盡到監督受雇司機之責任時，則不須負賠償責任

2020年3月即將實施：酒精鎖



汽車駕駛人若因酒駕遭吊銷駕照...

1. 須先完成**酒駕防制教育**或**酒癮治療**，才可申請考領駕照
2. 考領照後，一定期間要駕駛裝有**酒精鎖**的車輛

曾因酒駕遭吊銷駕照的汽車駕駛人，重新考領駕照後，**不依規定使用酒精鎖**

曾因酒駕遭吊銷駕照的汽車駕駛人，**駕駛沒有酒精鎖的車輛**

6千~1萬2千元

一併處罰：移置保管汽車

代他人吹酒精鎖者也要被罰6千~1萬2千元

2022酒駕新制修法通過(2022.1起實施)

酒駕初犯



3萬~12萬元



1萬5千元~9萬元



一併處罰

1. 汽機車將移置保管。
2. 強制參加酒駕違規道安講習。
3. 吊扣駕照1~2年。

加重處罰

1. 導致人員受有重傷或死亡，**吊銷駕照**並不得再次考領。
2. 車上有未滿12歲的兒童或肇事導致人員受傷，吊扣駕照2~4年。

酒駕累犯

5年內第二次



12萬元



9萬元



★ 5年內第三次以上，罰鍰為上次金額+9萬元。(無次數上限)

舉例

- 🚗 上次酒駕被罰12萬元，第三次的罰鍰則是12萬元+9萬元=21萬元。
- 🏍️ 上次酒駕被罰9萬元，第三次的罰鍰則是9萬元+9萬元=18萬元。

一併處罰

1. 汽機車將移置保管。
2. 強制參加酒駕違規道安講習。
3. 吊銷駕照，3年內不得考領。

加重處罰

導致人員受有重傷或死亡，**吊銷駕照**並不得再次考領，同時沒入車輛。

當你發生車禍時 車能動，人沒事

就是俗稱的A3車禍



f NPA 署長室

A3車禍現場 拍照、錄影五原則

一 放置故障標誌



二 拍攝全景(含標線)



三 拍攝碰撞點、車損部位



四 儘速將車移置安全地點(如路邊)



五 拍攝及移車全程**注意安全**

警察到場前，你有兩個選擇：

當事人**拍照後**
儘快移置車輛

再打110

先打110

會請當事人**自行**拍照後儘快
移置車輛



共通點

自行拍照及儘快移置車輛

⚠️ 安全大前提～記得先在事故後方適當距離擺設故障標誌

為何要儘快移置車輛呢？

A:



- (1) 避免自己或他人發生**二次車禍**造成嚴重傷亡
- (2) 造成交通阻塞影響警察到場速度、**增加等候時間**

Q: 當事人拍攝照片是否具有證據能力？

A:

當然！



- (1) 當事人提供的照片是警方初判表的重要參考證據
- (2) 當事人對於肇事原因如有疑議，申請鑑定時，警方會將當事人拍攝之照片提供給車輛行車事故鑑定委員會作為**重要參考跡證**。

機車安全報您知

廣告

整裝配備再上路

- ☑ 繫上安全帽帶
- ☑ 穿著亮色衣服
- ☑ 煞車正常
- ☑ 喇叭正常
- ☑ 沒喝酒、沒熬夜、頭腦清晰
- ☑ 後照鏡角度正確
- ☑ 車燈、方向燈正常
- ☑ 胎紋正常

禮讓直行車

不闖紅燈，不搶黃燈

注意突然竄出的人車物

不超速

遠離大型車

危險!!!

大型車視線死角多，不易察覺機車；大型車轉彎時，後車輪會偏向轉向側，易將緊鄰機車捲入。

高雄市政府交通局 提醒您

騎乘機車靠右行 看鏡打燈再轉向

Keep right. Check rear view mirror and use signal before turning.

禁
行
機
車

勿行駛
禁行車道

注意後方來車

轉彎時
請打方向燈



交通部道安委員會



臺北市政府交通局

關心您

<http://www.dot.taipei.gov.tw>

臺北即時交通資訊網 <http://its.taipei.gov.tw>



項二、藥物濫用、菸害及防詐騙宣導

- 請各班導師於每學期開學三週內實施春暉(吸菸及特定人員)調查，並將調查結果實施Google表單填報(3月7日前請導師親填)
- 有關特定人員之觀察，請參考附件-「特定人員事實認定觀察建議原則」辦理(如下頁，附件)。

教育部春暉(菸害及特定人員)調查資料

目前仍有吸菸人數

有_人 無

是否有特定人員

有_人 無

重要提醒:如有特定人員，煩請導師聯繫生輔組劉教官2727175 # 225彙整

附件-特定人員事實認定觀察建議原則

一、行為樣態：

- (一)曾遭警方查獲進出不當場所者。
- (二)經常深夜逗留不當場所或深夜在外遊蕩者。
- (三)長期缺曠或無原因經常缺曠課3日以上者。
- (四)與藥物濫用人員交往密切者。
- (五)發現攜帶不明粉末、藥丸、疑似吸食用具到校者。
- (六)有吸菸(或施用電子煙)、喝酒、吃檳榔習慣者。
- (七)參加不良組織或不良藝陣活動者。
- (八)經常性翹家者。
- (九)常在校內、外糾眾鬧事或圍事、不服管教者。
- (十)金錢使用習慣劇變者。
- (十一)校外交友複雜者。
- (十二)經「藥物濫用(毒品使用)篩檢量表」篩檢出高風險者。

二、事項：

- (一)父、母親或主要照顧者有藥(毒)癮。
- (二)兄弟姊妹有藥(毒)癮。
- (三)家庭成員關係紊亂、功能不佳或支持系統薄弱。

三、運用注意說明：

- (一)本原則係協助學校提列特定人員參考，勿僅以單一行為或事項做為提列之考量依據。
- (二)學校提列特定人員除參考本原則外，仍應透過關懷及輔導等作為，協助學生改善相關行為或提供必要之協助。

項二、防制藥物濫用

宣導資料

- 鑒於新興混合式毒品除有精美包裝之特徵，易降低施用者對於毒品的警戒性外，亦多為二種以上的毒品混合，造成更大的危險性及致死率。
- 相關資訊或偽包裝圖檔如毒品咖啡包、毒果凍、梅粉等等，請參考教育部防制學生藥物濫用資源網(<http://enc.moe.edu.tw/>)



拆穿

新興毒品真面目!

覺察新興毒品方式

電子煙

糖果和零食

醫療藥品

梅片、梅子粉

保健產品

咖啡包、茶包

陌生人或不熟悉的人送來的食物、飲料需謹慎對待! 新興毒品偽裝多, 警覺防範不懈怠!



相關資源可洽各縣市毒品危害防制中心:

諮詢專線 **0800-770-885**

(請請你幫幫我)



教育部

Ministry of Education 關心您

依托咪酯 喪屍菸彈



依托咪酯在醫療上為靜脈注射液(無色無味)，卻被不法分子加在電子菸的菸油裡販賣、供人施用。旁人聞起來會有**焦臭味**(類似汽車輪胎燒焦味道)。

身體危害

吸食會造成手抖、全身發抖、僵直、肌肉無力、站不穩，甚至是永久性神經損害及呼吸中止等症狀。

行政院公告依托咪酯改列**第二級毒品**，自**113年11月27日**生效！

- 俗稱喪屍煙彈的依托咪酯成為新毒害，從三級毒品升級為二級毒品，未來製造、販賣、運輸依托咪酯等刑度都會比三級毒品高，且單純持有與施用也會構成犯罪行為。

悄悄滲入年輕人喜愛的電子煙，流入夜店氾濫迅速！

喪屍煙油 遠離身 健康生活才是真

起效迅速
施用後約有
15-20 分鐘
藥效發作期

長期恐會造成腎上腺功能不全

過量使用更會有死亡的風險

無法思考、無法控制身體，造成不自主的抽動扭動、異常顫抖等行為

藥效嚴重發作時，身體會從腰部對折打滾，宛如殭屍

主要成分
依托咪酯
Etomidate

- 擁有「殭屍毒品」之稱
- 醫療上使用的麻醉藥品
- 已於113年11月27日公告列管為第二級毒品



相關資源可洽各縣市毒品危害防制中心：

諮詢專線 **0800-770-885**

(請請你幫幫我)



教育部
Ministry of Education 關心您



廣告

項二-2、菸害防制宣導

- 依據菸害防制法規定，大專院校全面禁菸(含電子菸)，違者處新臺幣2,000元至1,0000元罰鍰。
- 在校園內若發現吸菸之學生應適時給予勸導制止或通報校安中心前去登記違規。
- 請協助宣導校門口、停車場及圍牆兩側均屬學校範圍，為維護學校校譽，請勿於上述場所吸菸(宣導照片請上傳彙整)。

酷炫青春, 不吸毒就是酷!

BE COOL 真正的酷是掌握自己的人生!

BE SMART 用智慧遠離毒品陷阱!

BE YOU 保持自我, 不讓毒品改變你!

青春無毒, 才是真酷!

相關資源可洽各縣市毒品危害防制中心：
諮詢專線 **0800-770-885**

教育部
Ministry of Education 關心您

廣告

NO  **本校
全面禁菸**

《菸害防制法》規定大專校院全面禁菸
違者處新臺幣2,000至10,000元罰鍰
Maximum Fine NT\$10,000



電子煙油 尼古丁 = 9包紙菸

成癮

一瓶煙油30mL·常見尼古丁含量6mg/mL·尼古丁含量約180mg

1包菸20支·尼古丁總限量20mg
9包菸尼古丁含量約180mg

●世界衛生組織指出許多標榜無尼古丁之煙油，皆測出含有尼古丁

加重罰責

全面禁止電子煙，違者重罰，民眾使用也受罰

- 製造、輸入業者，處1000萬元~5,000萬元
- 製作廣告、接受傳播或轉載者，處40萬元~200萬元
- 販賣、展示者，處20萬元~100萬元
- 供應者，處1萬元~25萬元
- 使用者，處2千元~1萬元

項二-3、防詐騙宣導

發現疑似詐騙手法，可利用

- [內政部警政署 165 全民防騙網](https://165.npa.gov.tw/#/)
- 手機通訊軟體LINE「165防騙宣導」官方帳號
- 各縣(市)警察局110專線
- 本校校安中心(06)205-0354專線。



反詐3步

問 問機關名、姓名
不向不明電話透露個資

掛 掛掉電話
不要被對方套話

查 撥165反詐騙專線
或向該機關查證

反詐騙八招



ANTI DEFRAUD

親愛的客戶，您好

網路時代，駭客與網路詐騙手法層出不窮，慎防來電顯示的詐騙電話！才高八斗科技提醒您「防詐騙八招」，如您遇到任何疑問，不要遲疑立刻撥 165 反詐騙專線查詢。

- 第一招：來電有顯示號碼也要小心
- 第二招：提防非上班時間廠商來電
- 第三招：注意對方聲稱是廠商員工
- 第四招：不要接受來電指示操作匯款
- 第五招：電話引導操作 ATM 是詐騙
- 第六招：多方驗證可撥打 165
- 第七招：加密你的帳號密碼
- 第八招：電腦安裝防毒並定期更新



防詐騙專線 165

項三-1、校外賃居安全宣導

導師

- 一、請配合於開學後，導師調查彙整
「班級校外賃居學生租屋處所調查表」(表格如下)
- 二、請導師依「校外賃居訪視安全檢核表」(如下頁附表)，
自3月17日起至學期結束前，每周至少訪視一位學生。
※資料繳交期程:114年2月17日起至3月17日止。

※重要備註:此調查資料因涉及個人資料，煩請導師以紙本繳交一份至校安中心-劉教官彙整)

崑山科技大學 學年度第 學期校外賃居學生調查一覽表
班級：



學號	姓名	性別	手機	租屋地址	房東	聯絡電話

崑山科技大學113年度校外賃居安全訪視檢核表

檢查地址 台南市永康區崑大路195號		檢查時間: 1131104		
房東姓名 吳OO		電話 0912345678		
項次	檢查內容	檢查情形		備考
		有	無	
1	是否為木造隔間套房(雅房)或鐵皮加蓋?	<input checked="" type="checkbox"/>	<input type="checkbox"/>	<input type="checkbox"/> 木造 <input checked="" type="checkbox"/> 鐵皮加蓋
2	室內電線(延長線)是否符合安全要求?	<input type="checkbox"/>	<input checked="" type="checkbox"/>	<input type="checkbox"/> 同時插入多種或高耗能電器設備、 <input type="checkbox"/> 髒污、 <input type="checkbox"/> 破損或 <input type="checkbox"/> 細綁
3	是否設置火警警報器或獨立型偵煙偵測器?	<input checked="" type="checkbox"/>	<input type="checkbox"/>	1. <input checked="" type="checkbox"/> 自動發報警報型 2. <input type="checkbox"/> 獨立型住宅用火警警報器(偵煙器)
4	是否設置滅火器或相關消防設備?	<input checked="" type="checkbox"/>	<input type="checkbox"/>	1. <input checked="" type="checkbox"/> 每樓 <u>2</u> 支 <input checked="" type="checkbox"/> 全數 <u>8</u> 支 2. <input checked="" type="checkbox"/> 效期內 <input type="checkbox"/> 逾期
5	建築物內或周邊通道(停車場所)是否逃生通道(標示)暢通(清楚)或設有緊急照明?	<input checked="" type="checkbox"/>	<input type="checkbox"/>	1. <input type="checkbox"/> 有堆置雜物 2. <input type="checkbox"/> 頂樓加蓋逃生動線受阻 3. <input checked="" type="checkbox"/> 有 <input type="checkbox"/> 無鐵窗安全出口 4. <input checked="" type="checkbox"/> 有 <input type="checkbox"/> 無緊急照明設施
6	熱水器裝設是否符合安全要求	<input checked="" type="checkbox"/>	<input type="checkbox"/>	1. <input type="checkbox"/> 太陽能 2. <input checked="" type="checkbox"/> 電熱水 3. <input type="checkbox"/> 瓦斯型 2. <input type="checkbox"/> 裝設室外(陽台)通風處 3. <input type="checkbox"/> 裝設室內強制排氣系統
7	建築物是否具有門禁管理措施?	<input checked="" type="checkbox"/>	<input type="checkbox"/>	<input type="checkbox"/> 管理員 <input checked="" type="checkbox"/> 刷卡 <input type="checkbox"/> 鎖具
8	建築物內外是否裝設監視器設備?	<input checked="" type="checkbox"/>	<input type="checkbox"/>	<input checked="" type="checkbox"/> 門口 <input type="checkbox"/> 樓梯 <input type="checkbox"/> 走道
9	其他危安事項 (拍照存證)	<input type="checkbox"/>	<input checked="" type="checkbox"/>	
簽章	房東	學生		
	學校導師	陪同人員		

導師填寫

提供訪視照片六張如下表

訪視照片	
	

簽章	房東	學生
	學校導師	陪同人員

提供訪視照片六張如下表

訪視照片	
	
	
	

項三-1、校外賃居安全宣導

二、請要求學生親自針對「校外賃居處所安全實施自主檢核表」(如下表)

※資料繳交期程:114年2月17日起至3月17日止。

此表自我檢查部分

1.頂樓加蓋。2.偵煙器。3.滅火器。4.熱水器。5.逃生標示。



學生填寫

崑山科技大學學生校外賃居處所安全自主檢核表 Kun Shan University Off-campus Housing Safety Inspection Form

系級： Class		學號： Student ID	姓名： Name	電話： Telephone	檢核日期： Verification date
租賃地址： Rental address			房東電話： Landlord's phone number		
項目 Type	項次 Item No	訪視內容 Description	檢查情形 Check the situation		備考 Remarks
			是Yes	否No	
安全項目 Safety	1	是否為木造隔間套房(雅房)或鐵皮加蓋? Is the compartment suite (room) made of wood or iron sheet?			如勾選是,表示建物防火性差 If Yes, means poor fire-resistance.
	2	使用高耗能(如:電暖器)或多種電器同時插在同一條延長線上 Use high energy consumption (such as electric heaters) or multiple electrical appliances plugged in the same extension cord			如勾選是,應改善以防範電線走火 If Yes, please improve to prevent misfiring of electric wires
	3	是否裝設火警自動警報器或住宅用火災警報器(偵煙器)? Automatic fire alarm system installed?			如勾選是,表示具火災提醒功能 If Yes, means the fire-related emergencies are detected
	4	具備功能正常之滅火器? Equipped with a fire extinguisher with normal function.			如勾選是,表示指針在綠色區,且仍在使用期限內 If Yes, means the pointer is in the green zone and is still in use.
	5	逃生通道(標示)是否暢通(清楚)? Is the escape route marked clear?			如勾選是,表示走道寬度達75公分以上,且未堆積雜物。 If Yes, means the aisle width 75 cm or more without clutter
	6	是否設置電熱式熱水器或強制排氣熱水器? Equipped with a electric water heater			如勾選是,表示具防範一氧化碳中毒 If Yes, means prevent from Carbon Monoxide Poisoning
	7	建築物是否具有門禁管理措施? Does the building have access control measures?			如勾選是,表示具門禁管理措施 If Yes, means access control measures are provided.
補助項目 Subsidiary	8	任一樓層是否分為6個以上使用單元或設置10個以上床位之居室者(HI-高密度租賃建物) Whether any floor is divided into more than 6 units or more than 10 beds			如勾選是,應請租賃建物業者辦理公安申報期限: 300 m ² 以上:每2年1次。 300 m ² (含)以下:每4年1次 If Yes, the landlord shall apply for a safety certification.
	9	建築物內或周邊是否裝設監視器設備? Is there any surveillance equipment installed in or around the building?			如勾選是,可提升賃居安全 If Yes, it will improve the safty.

	10	建築物內或周邊通道(停車場)是否裝設緊急照明設備? Are emergency lighting fixtures installed in the building or in the surrounding walkways (parking Spaces)?			如勾選是,可提升賃居安全 If Yes, it will improve the safty.
宣導項目 advocacy	11	是否瞭解用電安全常識? Do you know electricity safety? https://www.taipower.com.tw/tc/news_noclassify.aspx?pn=2&cid=537&id=323&key=			如勾選是,可提升賃居安全 If Yes, it will improve the safty
	12	是否熟識住所逃生通道及逃生要領? Are you familiar with the escape routes and evacuation instructions?			如勾選是,可提升賃居安全 If Yes, it will improve the safty
	13	是否使用內政部定型化租賃契約? Use the Residential Lease Agreement			如勾選是,可保障租賃權益 If Yes, it will improve the housing right.
	14	是否知悉鄰近派出所、消防隊、醫療院所及學校校安專線聯繫電話 Do you know the telephone numbers of nearby police stations, fire brigades, medical institutions and school's Security Office.			如勾選是,有利緊急事件協助 If Yes, it will improve the safty.

以上內容學生自評後,請交回學務處續辦

After students self-evaluate the above content, please return it to the Academic Affairs Office for renewal.

檢核結果(以下內容由學校承辦人員依學生自評內容填寫) Inspection Result

學生自評符合需求,留存備查。

Student self-assessment meets the requirements and is kept for future reference

學生自評需追蹤輔導改進,由學校視訪談學生結果,採取相關措施,並紀錄備查。
經訪談後,建議採取措施:(可複選)
Recommended actions
 第1-7項其中1項以上有安全疑慮者,請學校派員實地關懷訪視。
Safety concerns from 1-7, please send staff to and visit the site.
 提醒學生(家長)通知房東改善有安全疑慮項目。
Remind students (parents) to inform the landlord to improve the project with safety concerns

Students' self-assessment doesn't meet the standard.
 第8-14項其中1項以上為【否】,請各校加強教育宣導。
"No" from 8-14, strengthen education and publicity.

學校關懷訪視日期: 年 月 日

Visit Date

項三-2、校外工讀安全宣導

- 一、請各導師依「訪視校外工讀紀錄表」(如下頁附表)
每月至少訪視3-4位學生直到學期結束前。
- 二、請各導師最晚於3月17日前，繳交班級校外打工學
生調查表。

崑山科技大學 學年度第 學期校外工讀學生調查一覽表
班級：

學號	姓名	性別	手機	公司店名	地址及連絡電話

導師填寫

崑山科技大學_____學年度第_____學期訪視校外工讀學生錄表

班級：_____學號：_____姓名：_____手機：_____

店名：_____老闆(店長)姓名：_____

老闆(店長)連絡手機電話：_____

店家電話：_____工讀地址：_____



訪視 (晤談)項目

一、工作環境安全因素分析(可複選)

- | | | | |
|---------|-----------------------------|-------------------------------|--|
| 1. 工作型態 | <input type="checkbox"/> 內勤 | <input type="checkbox"/> 外勤 | <input type="checkbox"/> 其他_____ |
| 2. 工時 | <input type="checkbox"/> 全職 | <input type="checkbox"/> 半職 | <input type="checkbox"/> 臨時 |
| 3. 工作時間 | <input type="checkbox"/> 早班 | <input type="checkbox"/> 中班 | <input type="checkbox"/> 晚班 <input type="checkbox"/> 輪班 |
| 4. 工作環境 | <input type="checkbox"/> 良好 | <input type="checkbox"/> 尚可 | <input type="checkbox"/> 不佳 |
| 5. 保險 | <input type="checkbox"/> 勞保 | <input type="checkbox"/> 團體保險 | <input type="checkbox"/> 意外保險 <input type="checkbox"/> 無 |
| 6. 薪資 | <input type="checkbox"/> 月薪 | <input type="checkbox"/> 週薪 | <input type="checkbox"/> 日薪 <input type="checkbox"/> 時薪 |

二、學生工作狀況觀察(可複選)

- | | | | |
|------------|-------------------------------|-------------------------------|--|
| 1. 工讀原因 | <input type="checkbox"/> 個人興趣 | <input type="checkbox"/> 經濟因素 | <input type="checkbox"/> 其他_____ |
| 2. 交通工具 | <input type="checkbox"/> 汽車 | <input type="checkbox"/> 機車 | <input type="checkbox"/> 大眾運輸 <input type="checkbox"/> 其他_____ |
| 3. 人際關係 | <input type="checkbox"/> 良好 | <input type="checkbox"/> 尚可 | <input type="checkbox"/> 不佳 |
| 4. 與所學相關 | <input type="checkbox"/> 是 | <input type="checkbox"/> 否 | <input type="checkbox"/> 其他_____ |
| 5. 工作中獲得知識 | <input type="checkbox"/> 是 | <input type="checkbox"/> 否 | <input type="checkbox"/> 其他_____ |
| 6. 因工作影響課業 | <input type="checkbox"/> 是 | <input type="checkbox"/> 否 | <input type="checkbox"/> 其他_____ |

三、工作環境、設備及安全設施狀況(以下有請打V)

- | | | |
|---|--|---|
| 1. 工作場所： <input type="checkbox"/> 店面商家、 <input type="checkbox"/> 攤販、 <input type="checkbox"/> 騎樓攤販、 <input type="checkbox"/> 鐵皮屋、 <input type="checkbox"/> 其他_____ | | |
| 2. <input type="checkbox"/> 緊急照明設備 | 3. <input type="checkbox"/> 滅火器(請注意使用期限) | 4. <input type="checkbox"/> 煙霧偵測器 |
| 5. <input type="checkbox"/> 一氧化碳偵測器 | 6. <input type="checkbox"/> 緩降機 | 7. <input type="checkbox"/> 鐵窗緊急逃生口可順利開啟 |
| 8. <input type="checkbox"/> 逃生門可順利開啟 | 9. <input type="checkbox"/> 防火巷暢通 | 10. 瓦斯擺放地點：室內 <input type="checkbox"/> 、室外 <input type="checkbox"/> |
| 10. 高危險機具場所： <input type="checkbox"/> 高速器具、 <input type="checkbox"/> 衝剪器具、 <input type="checkbox"/> 高噪音、 <input type="checkbox"/> 研磨機具、
<input type="checkbox"/> 高溫器具(造成燙傷)、 <input type="checkbox"/> 高壓器具(造成燙傷)等。 | | |

四、訪視見聞及建議事項：

訪視人：_____

訪視日期：_____

生活輔導組：_____

學務長：_____

項三、校外賃居、工讀安全相關表格

一、相關表格下載(可至校安中心/公佈欄/校外賃居下載)

- 校外賃居生租屋處所調查表
- 校外賃居處所安全自主檢核表(學生填寫)
- 校外賃居訪視安全檢核表(導師填寫)
- 校外工讀學生調查表
- 訪視校外工讀紀錄表(導師填寫)

二、以上紙本(掃描)或製作電子檔導師自存一份後，於3月17日前將備份電傳給學務處校安中心劉校安老師備查。

(信箱:sky701005@gmail.com)

項四、校園安全及霸凌防治宣導



校園安全宣導

切勿持有、購買「穿雲箭及微型火炮」等危險物品，以免觸法!!

提醒各位同學，有關進口商品微型火炮與近期查獲之穿雲箭，經鑑定亦同屬槍砲彈藥刀械管制條例第4條第1項第1款規範之「具殺傷力之其他可以發射金屬子彈之槍砲」請勿持有、購買或販售。如於校園內發現有人員違法攜帶或使用，請儘速向校安中心反映通報，並立即通知警察機關處理，共同守望維護校園安全。



CAUTION

校安中心緊急事件通報 06-2050354
永康分局大灣派出所 06-2712274

項四、校園安全及霸凌防治宣導

Stop Bullying

教育部校園霸凌防制準則已於113年4月17日修訂並公布之，依準則規定，若各級教、職、員、工、生獲得疑似霸凌情事者，請優先通知校安中心，完成校安通報，後續將依校園防制霸凌防制委員會接辦審查、調和及調查事宜。

簡報結束 感謝聆聽
生輔組 關心你

